



MUNICIPIO DE SAN AGUSTÍN METZQUITLÁN ESTADO DE HIDALGO

Estado Analítico de Ingresos Presupuestales
Del 01/ene./2018 Al 31/ene./2018

Usu: supervisor
Rep: rptEstadoPresupuestoIngresosRB_CP

Fecha y 17/abr./2018
hora de Impresión 01:03 p. m.

Rubros de los Ingresos	Ingreso					Diferencia (6=5-1)
	Estimado (1)	Ampliaciones / (Reducciones) (2)	Modificado (3=1+2)	Devengados (4)	Recaudado (5)	
INGRESOS DERIVADOS DE FINANCIAMIENTOS	\$0.00	\$0.00	\$0.00	\$0.00	\$0.00	0.00
IMPUESTOS	\$536,000.00	\$0.00	\$536,000.00	\$188,214.58	\$188,214.58	-347,785.42
CUOTAS Y APORTACIONES DE SEGURIDAD SOCIAL	\$0.00	\$0.00	\$0.00	\$0.00	\$0.00	0.00
CONTRIBUCIONES DE MEJORAS	\$0.00	\$0.00	\$0.00	\$0.00	\$0.00	0.00
DERECHOS	\$916,156.77	\$0.00	\$916,156.77	\$98,258.98	\$98,258.98	-817,897.79
PRODUCTOS	\$566,000.00	\$0.00	\$566,000.00	\$148.01	\$148.01	-565,851.99
Corriente	\$566,000.00	\$0.00	\$566,000.00	\$148.01	\$148.01	-565,851.99
Capital	\$0.00	\$0.00	\$0.00	\$0.00	\$0.00	0.00
APROVECHAMIENTOS	\$235,000.00	\$0.00	\$235,000.00	\$53,057.14	\$53,057.14	-181,942.86
Corriente	\$235,000.00	\$0.00	\$235,000.00	\$53,057.14	\$53,057.14	-181,942.86
Capital	\$0.00	\$0.00	\$0.00	\$0.00	\$0.00	0.00
INGRESOS POR VENTAS DE BIENES	\$0.00	\$0.00	\$0.00	\$0.00	\$0.00	0.00
PARTICIPACIONES Y APORTACIONES	\$45,332,238.00	\$52,794.31	\$45,385,032.31	\$3,664,227.63	\$3,664,227.63	-41,668,010.37
TRANSFERENCIAS, ASIGNACIONES, SUBSIDIOS Y OTRA AYUDAS	\$0.00	\$0.00	\$0.00	\$0.00	\$0.00	0.00
Total	\$47,585,394.77	\$52,794.31	\$47,638,189.08	\$4,003,906.34	\$4,003,906.34	-43,581,488.43

Estado Analítico de Ingresos por Fuente de Financiamiento	Ingreso					Diferencia (6=5-1)
	Estimado (1)	Ampliaciones / (Reducciones) (2)	Modificado (3=1+2)	Devengados (4)	Recaudado (5)	

Ingresos del Gobierno

IMPUESTOS	\$536,000.00	\$0.00	\$536,000.00	\$188,214.58	\$188,214.58	-347,785.42
CONTRIBUCIONES DE MEJORAS	\$0.00	\$0.00	\$0.00	\$0.00	\$0.00	0.00
DERECHOS	\$916,156.77	\$0.00	\$916,156.77	\$98,258.98	\$98,258.98	-817,897.79
PRODUCTOS	\$566,000.00	\$0.00	\$566,000.00	\$148.01	\$148.01	-565,851.99
Corriente	\$566,000.00	\$0.00	\$566,000.00	\$148.01	\$148.01	-565,851.99
Capital	\$0.00	\$0.00	\$0.00	\$0.00	\$0.00	0.00
APROVECHAMIENTOS	\$235,000.00	\$0.00	\$235,000.00	\$53,057.14	\$53,057.14	-181,942.86
Corriente	\$235,000.00	\$0.00	\$235,000.00	\$53,057.14	\$53,057.14	-181,942.86
Capital	\$0.00	\$0.00	\$0.00	\$0.00	\$0.00	0.00
PARTICIPACIONES Y APORTACIONES	\$45,332,238.00	\$52,794.31	\$45,385,032.31	\$3,664,227.63	\$3,664,227.63	-41,668,010.37
TRANSFERENCIAS, ASIGNACIONES, SUBSIDIOS Y OTRA AYUDA	\$0.00	\$0.00	\$0.00	\$0.00	\$0.00	0.00

Ingresos de Organismos y Empresas

CUOTAS Y APORTACIONES DE SEGURIDAD SOCIAL	\$0.00	\$0.00	\$0.00	\$0.00	\$0.00	0.00
INGRESOS POR VENTAS DE BIENES	\$0.00	\$0.00	\$0.00	\$0.00	\$0.00	0.00



MUNICIPIO DE SAN AGUSTÍN METZQUITILÁN
ESTADO DE HIDALGO

Estado Analítico de Ingresos Presupuestales
Del 01/ene./2018 Al 31/ene./2018

Usr: supervisor

Rep: rptEstadoPresupuestoIngresosRB_CP

Fecha y 17/abr./2018

hora de Impresión 01:03 p. m.

Rubros de los Ingresos	Ingreso					Diferencia (6=5-1)
	Estimado (1)	Ampliaciones / (Reducciones) (2)	Modificado (3=1+2)	Devengados (4)	Recaudado (5)	

Ingresos Derivados de Financiamiento

INGRESOS DERIVADOS DE FINANCIAMIENTOS	\$0.00	\$0.00	\$0.00	\$0.00	\$0.00	0.00
Total	\$47,585,394.77	\$52,794.31	\$47,638,189.08	\$4,003,906.34	\$4,003,906.34	-43,581,488.43


 L.C. HÉCTOR SERRANO CRUZ
 TESORERO MUNICIPAL


 C. ASCENCIÓN VELLEZ TRISTÁN
 SINDICO PRODURADOR



 L.D. ALEIDA ORDAZ VARGAS
 PRESIDENTA MUNICIPAL




MUNICIPIO DE SAN AGUSTÍN METZQUITLÁN ESTADO DE HIDALGO

Estado Analítico de Ingresos Presupuestales
Del 01/feb./2018 Al 28/feb./2018

Usu: supervisor

Rep: rptEstadoPresupuestoIngresosRB_CP

Fecha y 17/abr./2018

hora de Impresión 01:04 p. m.

Rubros de los Ingresos	Ingreso					Diferencia (6=5-1)
	Estimado (1)	Ampliaciones / (Reducciones) (2)	Modificado (3=1+2)	Devengados (4)	Recaudado (5)	
INGRESOS DERIVADOS DE FINANCIAMIENTOS	\$0.00	\$0.00	\$0.00	\$0.00	\$0.00	0.00
IMPUESTOS	\$536,000.00	\$0.00	\$536,000.00	\$89,777.72	\$89,777.72	-446,222.28
CUOTAS Y APORTACIONES DE SEGURIDAD SOCIAL	\$0.00	\$0.00	\$0.00	\$0.00	\$0.00	0.00
CONTRIBUCIONES DE MEJORAS	\$0.00	\$0.00	\$0.00	\$0.00	\$0.00	0.00
DERECHOS	\$916,156.77	\$0.00	\$916,156.77	\$81,516.10	\$81,516.10	-834,640.67
PRODUCTOS	\$566,000.00	\$0.00	\$566,000.00	\$2,630.77	\$2,630.77	-563,369.23
Corriente	\$566,000.00	\$0.00	\$566,000.00	\$2,630.77	\$2,630.77	-563,369.23
Capital	\$0.00	\$0.00	\$0.00	\$0.00	\$0.00	0.00
APROVECHAMIENTOS	\$235,000.00	\$0.00	\$235,000.00	\$32,961.61	\$32,961.61	-202,038.39
Corriente	\$235,000.00	\$0.00	\$235,000.00	\$32,961.61	\$32,961.61	-202,038.39
Capital	\$0.00	\$0.00	\$0.00	\$0.00	\$0.00	0.00
INGRESOS POR VENTAS DE BIENES	\$0.00	\$0.00	\$0.00	\$0.00	\$0.00	0.00
PARTICIPACIONES Y APORTACIONES	\$45,332,238.00	\$52,794.31	\$45,385,032.31	\$3,864,066.66	\$3,864,066.66	-41,468,171.34
TRANSFERENCIAS, ASIGNACIONES, SUBSIDIOS Y OTRA AYUDAS	\$0.00	\$0.00	\$0.00	\$0.00	\$0.00	0.00
Total	\$47,585,394.77	\$52,794.31	\$47,638,189.08	\$4,070,952.86	\$4,070,952.86	-43,514,441.91

Estado Analítico de Ingresos por Fuente de Financiamiento	Ingreso					Diferencia (6=5-1)
	Estimado (1)	Ampliaciones / (Reducciones) (2)	Modificado (3=1+2)	Devengados (4)	Recaudado (5)	

Ingresos del Gobierno

IMPUESTOS	\$536,000.00	\$0.00	\$536,000.00	\$89,777.72	\$89,777.72	-446,222.28
CONTRIBUCIONES DE MEJORAS	\$0.00	\$0.00	\$0.00	\$0.00	\$0.00	0.00
DERECHOS	\$916,156.77	\$0.00	\$916,156.77	\$81,516.10	\$81,516.10	-834,640.67
PRODUCTOS	\$566,000.00	\$0.00	\$566,000.00	\$2,630.77	\$2,630.77	-563,369.23
Corriente	\$566,000.00	\$0.00	\$566,000.00	\$2,630.77	\$2,630.77	-563,369.23
Capital	\$0.00	\$0.00	\$0.00	\$0.00	\$0.00	0.00
APROVECHAMIENTOS	\$235,000.00	\$0.00	\$235,000.00	\$32,961.61	\$32,961.61	-202,038.39
Corriente	\$235,000.00	\$0.00	\$235,000.00	\$32,961.61	\$32,961.61	-202,038.39
Capital	\$0.00	\$0.00	\$0.00	\$0.00	\$0.00	0.00
PARTICIPACIONES Y APORTACIONES	\$45,332,238.00	\$52,794.31	\$45,385,032.31	\$3,864,066.66	\$3,864,066.66	-41,468,171.34
TRANSFERENCIAS, ASIGNACIONES, SUBSIDIOS Y OTRA AYUDA	\$0.00	\$0.00	\$0.00	\$0.00	\$0.00	0.00

Ingresos de Organismos y Empresas

CUOTAS Y APORTACIONES DE SEGURIDAD SOCIAL	\$0.00	\$0.00	\$0.00	\$0.00	\$0.00	0.00
INGRESOS POR VENTAS DE BIENES	\$0.00	\$0.00	\$0.00	\$0.00	\$0.00	0.00



MUNICIPIO DE SAN AGUSTÍN METZQUITLÁN ESTADO DE HIDALGO

Estado Analítico de Ingresos Presupuestales
Del 01/feb./2018 Al 28/feb./2018





Usr: supervisor
Rep: rptEstadoPresupuestoIngresosRB_CP

Fecha y | 17/abr./2018
hora de Impresión | 01:04 p. m.

Rubros de los Ingresos	Ingreso					Diferencia (6=5-1)
	Estimado (1)	Ampliaciones / (Reducciones) (2)	Modificado (3=1+2)	Devengados (4)	Recaudado (5)	

Ingresos Derivados de Financiamiento

INGRESOS DERIVADOS DE FINANCIAMIENTOS	\$0.00	\$0.00	\$0.00	\$0.00	\$0.00	0.00
Total	\$47,595,394.77	\$52,794.31	\$47,638,189.08	\$4,070,952.86	\$4,070,952.86	-43,514,441.91



 L.C. HÉCTOR SERRANO CRUZ
 TESORERO MUNICIPAL


 C. ASCENCIÓN TÉLLEZ TRISTÁN
 SÍNDICO PRODUCTOR



 L.D. ALEIDA ORDAZ VARGAS
 PRESIDENTA MUNICIPAL



MUNICIPIO DE SAN AGUSTÍN METZQUITLÁN ESTADO DE HIDALGO

Estado Analítico de Ingresos Presupuestales
Del 01/mar./2018 Al 31/mar./2018

Usr: supervisor
Rep: rptEstadoPresupuestoIngresosRB_CP

Fecha y hora de Impresión | 17/abr./2018
01:05 p. m.

Rubros de los Ingresos	Ingreso					Diferencia (6=5-1)
	Estimado (1)	Ampliaciones / (Reducciones) (2)	Modificado (3=1+2)	Devengados (4)	Recaudado (5)	
INGRESOS DERIVADOS DE FINANCIAMIENTOS	\$0.00	\$0.00	\$0.00	\$0.00	\$0.00	0.00
IMPUESTOS	\$536,000.00	\$0.00	\$536,000.00	\$54,423.95	\$54,423.95	-481,576.05
CUOTAS Y APORTACIONES DE SEGURIDAD SOCIAL	\$0.00	\$0.00	\$0.00	\$0.00	\$0.00	0.00
CONTRIBUCIONES DE MEJORAS	\$0.00	\$0.00	\$0.00	\$0.00	\$0.00	0.00
DERECHOS	\$916,156.77	\$0.00	\$916,156.77	\$157,939.77	\$157,939.77	-758,217.00
PRODUCTOS	\$566,000.00	\$0.00	\$566,000.00	\$8,227.83	\$8,227.83	-557,772.17
Corriente	\$566,000.00	\$0.00	\$566,000.00	\$8,227.83	\$8,227.83	-557,772.17
Capital	\$0.00	\$0.00	\$0.00	\$0.00	\$0.00	0.00
APROVECHAMIENTOS	\$235,000.00	\$0.00	\$235,000.00	\$32,027.11	\$32,027.11	-202,972.89
Corriente	\$235,000.00	\$0.00	\$235,000.00	\$32,027.11	\$32,027.11	-202,972.89
Capital	\$0.00	\$0.00	\$0.00	\$0.00	\$0.00	0.00
INGRESOS POR VENTAS DE BIENES	\$0.00	\$0.00	\$0.00	\$0.00	\$0.00	0.00
PARTICIPACIONES Y APORTACIONES	\$45,332,238.00	\$162,049.29	\$45,494,287.29	\$4,182,761.48	\$4,182,761.48	-41,149,476.52
TRANSFERENCIAS, ASIGNACIONES, SUBSIDIOS Y OTRA AYUDAS	\$0.00	\$0.00	\$0.00	\$0.00	\$0.00	0.00
Total	\$47,585,394.77	\$162,049.29	\$47,747,444.06	\$4,435,380.14	\$4,435,380.14	-43,150,014.63

Estado Analítico de Ingresos por Fuente de Financiamiento	Ingreso					Diferencia (6=5-1)
	Estimado (1)	Ampliaciones / (Reducciones) (2)	Modificado (3=1+2)	Devengados (4)	Recaudado (5)	

Ingresos del Gobierno

IMPUESTOS	\$536,000.00	\$0.00	\$536,000.00	\$54,423.95	\$54,423.95	-481,576.05
CONTRIBUCIONES DE MEJORAS	\$0.00	\$0.00	\$0.00	\$0.00	\$0.00	0.00
DERECHOS	\$916,156.77	\$0.00	\$916,156.77	\$157,939.77	\$157,939.77	-758,217.00
PRODUCTOS	\$566,000.00	\$0.00	\$566,000.00	\$8,227.83	\$8,227.83	-557,772.17
Corriente	\$566,000.00	\$0.00	\$566,000.00	\$8,227.83	\$8,227.83	-557,772.17
Capital	\$0.00	\$0.00	\$0.00	\$0.00	\$0.00	0.00
APROVECHAMIENTOS	\$235,000.00	\$0.00	\$235,000.00	\$32,027.11	\$32,027.11	-202,972.89
Corriente	\$235,000.00	\$0.00	\$235,000.00	\$32,027.11	\$32,027.11	-202,972.89
Capital	\$0.00	\$0.00	\$0.00	\$0.00	\$0.00	0.00
PARTICIPACIONES Y APORTACIONES	\$45,332,238.00	\$162,049.29	\$45,494,287.29	\$4,182,761.48	\$4,182,761.48	-41,149,476.52
TRANSFERENCIAS, ASIGNACIONES, SUBSIDIOS Y OTRA AYUDA.	\$0.00	\$0.00	\$0.00	\$0.00	\$0.00	0.00

Ingresos de Organismos y Empresas

CUOTAS Y APORTACIONES DE SEGURIDAD SOCIAL	\$0.00	\$0.00	\$0.00	\$0.00	\$0.00	0.00
INGRESOS POR VENTAS DE BIENES	\$0.00	\$0.00	\$0.00	\$0.00	\$0.00	0.00



**MUNICIPIO DE SAN AGUSTÍN METZQUITLÁN
ESTADO DE HIDALGO**

**Estado Analítico de Ingresos Presupuestales
Del 01/mar./2018 Al 31/mar./2018**

Usr: supervisor

Rep: rptEstadoPresupuestoIngresosRB_CP

Fecha y 17/abr./2018

hora de Impresión 01:05 p. m.

Rubros de los Ingresos	Ingreso					Diferencia (6=5-1)
	Estimado (1)	Ampliaciones / (Reducciones) (2)	Modificado (3=1+2)	Devengados (4)	Recaudado (5)	

Ingresos Derivados de Financiamiento

INGRESOS DERIVADOS DE FINANCIAMIENTOS	\$0.00	\$0.00	\$0.00	\$0.00	\$0.00	0.00
Total	\$47,686,394.77	\$162,049.29	\$47,747,444.06	\$4,435,380.14	\$4,435,380.14	-43,150,014.63



 L.C. HÉCTOR SERRANO CRUZ
 TESORERO MUNICIPAL



 C. ASCENCIÓN TELLEZ TRISTÁN
 SINDICO PRODURADOR



 L.D. ALÉIDA ORDAZ VARGAS
 PRESIDENTA MUNICIPAL