

MUNICIPIO DE SAN AGUSTÍN METZQUITTLÁN

HIDALGO

Estado Analítico de Ingresos Presupuestales

Del 01/abr./2018 Al 30/abr./2018

| Rubros de los Ingresos | Ingreso | | | | | | Diferencia (6=5-1) |
|---|------------------------|----------------------------------|------------------------|-----------------------|-----------------------|-----------------------|--------------------|
| | Estimado (1) | Ampliaciones / (Reducciones) (2) | Modificado (3=1+2) | Devengados (4) | Recaudado (5) | | |
| INGRESOS DERIVADOS DE FINANCIAMIENTOS | \$0.00 | \$0.00 | \$0.00 | \$0.00 | \$0.00 | 0.00 | |
| IMPUESTOS | \$536,000.00 | \$0.00 | \$536,000.00 | \$41,023.02 | \$41,023.02 | -494,976.98 | |
| CUOTAS Y APORTACIONES DE SEGURIDAD SOCIAL | \$0.00 | \$0.00 | \$0.00 | \$0.00 | \$0.00 | 0.00 | |
| CONTRIBUCIONES DE MEJORAS | \$0.00 | \$0.00 | \$0.00 | \$0.00 | \$0.00 | 0.00 | |
| DERECHOS | \$916,156.77 | \$0.00 | \$916,156.77 | \$87,602.52 | \$87,602.52 | -828,554.25 | |
| PRODUCTOS | \$566,000.00 | \$0.00 | \$566,000.00 | \$12,950.27 | \$12,950.27 | -553,049.73 | |
| Corriente | \$566,000.00 | \$0.00 | \$566,000.00 | \$12,950.27 | \$12,950.27 | -553,049.73 | |
| Capital | \$0.00 | \$0.00 | \$0.00 | \$0.00 | \$0.00 | 0.00 | |
| APROVECHAMIENTOS | \$235,000.00 | \$0.00 | \$235,000.00 | \$36,111.65 | \$36,111.65 | -198,888.35 | |
| Corriente | \$235,000.00 | \$0.00 | \$235,000.00 | \$36,111.65 | \$36,111.65 | -198,888.35 | |
| Capital | \$0.00 | \$0.00 | \$0.00 | \$0.00 | \$0.00 | 0.00 | |
| INGRESOS POR VENTAS DE BIENES | \$0.00 | \$0.00 | \$0.00 | \$0.00 | \$0.00 | 0.00 | |
| PARTICIPACIONES Y APORTACIONES | \$45,332,238.00 | \$209,764.53 | \$45,542,002.53 | \$4,001,114.30 | \$4,001,114.30 | -41,331,123.70 | |
| TRANSFERENCIAS, ASIGNACIONES, SUBSIDIOS Y OTRA AYUDAS | \$0.00 | \$0.00 | \$0.00 | \$0.00 | \$0.00 | 0.00 | |
| Total | \$47,585,394.77 | \$209,764.53 | \$47,795,159.30 | \$4,178,801.76 | \$4,178,801.76 | -43,406,593.01 | |

| Estado Analítico de Ingresos por Fuente de Financiamiento | Ingreso | | | | | | Diferencia (6=5-1) |
|---|-----------------|----------------------------------|--------------------|----------------|----------------|----------------|--------------------|
| | Estimado (1) | Ampliaciones / (Reducciones) (2) | Modificado (3=1+2) | Devengados (4) | Recaudado (5) | | |
| Ingresos del Gobierno | | | | | | | |
| IMPUESTOS | \$536,000.00 | \$0.00 | \$536,000.00 | \$41,023.02 | \$41,023.02 | -494,976.98 | |
| CONTRIBUCIONES DE MEJORAS | \$0.00 | \$0.00 | \$0.00 | \$0.00 | \$0.00 | 0.00 | |
| DERECHOS | \$916,156.77 | \$0.00 | \$916,156.77 | \$87,602.52 | \$87,602.52 | -828,554.25 | |
| PRODUCTOS | \$566,000.00 | \$0.00 | \$566,000.00 | \$12,950.27 | \$12,950.27 | -553,049.73 | |
| Corriente | \$566,000.00 | \$0.00 | \$566,000.00 | \$12,950.27 | \$12,950.27 | -553,049.73 | |
| Capital | \$0.00 | \$0.00 | \$0.00 | \$0.00 | \$0.00 | 0.00 | |
| APROVECHAMIENTOS | \$235,000.00 | \$0.00 | \$235,000.00 | \$36,111.65 | \$36,111.65 | -198,888.35 | |
| Corriente | \$235,000.00 | \$0.00 | \$235,000.00 | \$36,111.65 | \$36,111.65 | -198,888.35 | |
| Capital | \$0.00 | \$0.00 | \$0.00 | \$0.00 | \$0.00 | 0.00 | |
| PARTICIPACIONES Y APORTACIONES | \$45,332,238.00 | \$209,764.53 | \$45,542,002.53 | \$4,001,114.30 | \$4,001,114.30 | -41,331,123.70 | |
| TRANSFERENCIAS, ASIGNACIONES, SUBSIDIOS Y OTRA AYUDA | \$0.00 | \$0.00 | \$0.00 | \$0.00 | \$0.00 | 0.00 | |
| Ingresos de Organismos y Empresas | | | | | | | |
| CUOTAS Y APORTACIONES DE SEGURIDAD SOCIAL | \$0.00 | \$0.00 | \$0.00 | \$0.00 | \$0.00 | 0.00 | |
| INGRESOS POR VENTAS DE BIENES | \$0.00 | \$0.00 | \$0.00 | \$0.00 | \$0.00 | 0.00 | |

MUNICIPIO DE SAN AGUSTÍN METZQUITILÁN HIDALGO

Estado Analítico de Ingresos Presupuestales
 Del 01/abr./2018 Al 30/abr./2018




Utr: Supervisor
 Rep: rptEstadoPresupuestoIngresosRB_CP



Fecha y hora de Impresión | 02/ago./2018
 06:02 p. m.



| Rubros de los Ingresos | Ingreso | | | | | Diferencia (6=5-1) |
|------------------------|-----------------|--------------------------------------|-----------------------|-------------------|------------------|-----------------------|
| | Estimado (1) | Ampliaciones / Reducciones (2) | Modificado (3=1+2) | Devengados (4) | Recaudado (5) | |

Ingresos Derivados de Financiamiento

| | | | | | | |
|---------------------------------------|--------|--------------|-----------------|----------------|----------------|----------------|
| INGRESOS DERIVADOS DE FINANCIAMIENTOS | \$0.00 | \$0.00 | \$0.00 | \$0.00 | \$0.00 | 0.00 |
| Total | \$0.00 | \$209,764.53 | \$47,795,159.30 | \$4,378,801.76 | \$4,178,801.76 | -43,406,593.01 |


 L.C. HECTOR SERAPIO
 TESORERO MUNICIPAL




 L.D. ALEJDA ORDAIZ
 PRESIDENTA MUNICIPAL



 C. ASOC. AGR. P. DE SAN AGUSTÍN METZQUITILÁN
 SINDICATO PRODDUPROD


"BAJO PROTESTA DE DECIR VERDAD DECLARAMOS QUE LAS CIFRAS CONTENIDAS EN ESTE ESTADO FINANCIERO SON VERACES Y CONTIENEN TODA LA INFORMACIÓN REFERENTE A LA SITUACIÓN Y/O LOS RESULTADOS DEL MUNICIPIO DE SAN AGUSTÍN METZQUITILÁN, HIDALGO, AFIRMANDO SER LEGALMENTE RESPONSABLES DE LA AUTENTICIDAD Y VERACIDAD DE LAS MISMAS, Y ASIMISMO, ASUMIMOS LA RESPONSABILIDAD DERIVADA DE CUALQUIER DECLARACIÓN EN FALSO SOBRE LAS MISMAS".

MUNICIPIO DE SAN AGUSTÍN METZQUITLÁN

HIDALGO

Estado Analítico de Ingresos Presupuestales

Del 01/may./2018 Al 31/may./2018

Ufr: Supervisor
Rep: rptEstadoPresupuestoIngresosRB_CP

Fecha y hora de Impresión | 02/ago./2018
06:03 p. m.

| Rubros de los Ingresos | Ingreso | | | | | Diferencia (6=5-1) |
|---|------------------------|--------------------------------|------------------------|-----------------------|-----------------------|-----------------------|
| | Estimado (1) | Ampliaciones / Reducciones (2) | Modificado (3=1+2) | Devengados (4) | Recaudado (5) | |
| INGRESOS DERIVADOS DE FINANCIAMIENTOS | \$0.00 | \$0.00 | \$0.00 | \$0.00 | \$0.00 | 0.00 |
| IMPUESTOS | \$536,000.00 | \$0.00 | \$536,000.00 | \$21,389.54 | \$21,389.54 | -514,610.46 |
| CUOTAS Y APORTACIONES DE SEGURIDAD SOCIAL | \$0.00 | \$0.00 | \$0.00 | \$0.00 | \$0.00 | 0.00 |
| CONTRIBUCIONES DE MEJORAS | \$0.00 | \$0.00 | \$0.00 | \$0.00 | \$0.00 | 0.00 |
| DERECHOS | \$916,156.77 | \$0.00 | \$916,156.77 | \$47,269.26 | \$47,269.26 | -868,887.51 |
| PRODUCTOS | \$566,000.00 | \$0.00 | \$566,000.00 | \$16,864.98 | \$16,864.98 | -549,135.02 |
| Corriente | \$566,000.00 | \$0.00 | \$566,000.00 | \$16,864.98 | \$16,864.98 | -549,135.02 |
| Capital | \$0.00 | \$0.00 | \$0.00 | \$0.00 | \$0.00 | 0.00 |
| APROVECHAMIENTOS | \$235,000.00 | \$0.00 | \$235,000.00 | \$12,538.75 | \$12,538.75 | -222,461.25 |
| Corriente | \$235,000.00 | \$0.00 | \$235,000.00 | \$12,538.75 | \$12,538.75 | -222,461.25 |
| Capital | \$0.00 | \$0.00 | \$0.00 | \$0.00 | \$0.00 | 0.00 |
| INGRESOS POR VENTAS DE BIENES | \$0.00 | \$0.00 | \$0.00 | \$0.00 | \$0.00 | 0.00 |
| PARTICIPACIONES Y APORTACIONES | \$45,332,238.00 | \$264,205.31 | \$45,596,443.31 | \$4,053,457.79 | \$4,053,457.79 | -41,278,780.21 |
| TRANSFERENCIAS, ASIGNACIONES, SUBSIDIOS Y OTRA AYUDAS | \$0.00 | \$1,028,563.16 | \$1,028,563.16 | \$1,028,563.16 | \$1,028,563.16 | 1,028,563.16 |
| Total | \$47,585,394.77 | \$1,292,768.47 | \$48,878,163.24 | \$5,180,083.48 | \$5,180,083.48 | -42,405,311.29 |

| Estado Analítico de Ingresos por Fuente de Financiamiento | Ingreso | | | | | Diferencia (6=5-1) |
|---|-----------------|--------------------------------|--------------------|----------------|----------------|--------------------|
| | Estimado (1) | Ampliaciones / Reducciones (2) | Modificado (3=1+2) | Devengados (4) | Recaudado (5) | |
| Ingresos del Gobierno | | | | | | |
| IMPUESTOS | \$536,000.00 | \$0.00 | \$536,000.00 | \$21,389.54 | \$21,389.54 | -514,610.46 |
| CONTRIBUCIONES DE MEJORAS | \$0.00 | \$0.00 | \$0.00 | \$0.00 | \$0.00 | 0.00 |
| DERECHOS | \$916,156.77 | \$0.00 | \$916,156.77 | \$47,269.26 | \$47,269.26 | -868,887.51 |
| PRODUCTOS | \$566,000.00 | \$0.00 | \$566,000.00 | \$16,864.98 | \$16,864.98 | -549,135.02 |
| Corriente | \$566,000.00 | \$0.00 | \$566,000.00 | \$16,864.98 | \$16,864.98 | -549,135.02 |
| Capital | \$0.00 | \$0.00 | \$0.00 | \$0.00 | \$0.00 | 0.00 |
| APROVECHAMIENTOS | \$235,000.00 | \$0.00 | \$235,000.00 | \$12,538.75 | \$12,538.75 | -222,461.25 |
| Corriente | \$235,000.00 | \$0.00 | \$235,000.00 | \$12,538.75 | \$12,538.75 | -222,461.25 |
| Capital | \$0.00 | \$0.00 | \$0.00 | \$0.00 | \$0.00 | 0.00 |
| PARTICIPACIONES Y APORTACIONES | \$45,332,238.00 | \$264,205.31 | \$45,596,443.31 | \$4,053,457.79 | \$4,053,457.79 | -41,278,780.21 |
| TRANSFERENCIAS, ASIGNACIONES, SUBSIDIOS Y OTRA AYUDA | \$0.00 | \$1,028,563.16 | \$1,028,563.16 | \$1,028,563.16 | \$1,028,563.16 | 1,028,563.16 |

| Ingresos de Organismos y Empresas | | | | | | |
|---|--------|--------|--------|--------|--------|------|
| CUOTAS Y APORTACIONES DE SEGURIDAD SOCIAL | | | | | | |
| INGRESOS POR VENTAS DE BIENES | | | | | | |
| | \$0.00 | \$0.00 | \$0.00 | \$0.00 | \$0.00 | 0.00 |
| | \$0.00 | \$0.00 | \$0.00 | \$0.00 | \$0.00 | 0.00 |

MUNICIPIO DE SAN AGUSTÍN METZQUITTLÁN HIDALGO

Estado Analítico de Ingresos Presupuestales
 Del 01/may./2018 Al 31/may./2018

Fecha y hora de Impresión | 02/ago./2018
 06:03 p. m.

| Rubros de los Ingresos | Ingreso | | | | | Diferencia (6=5-1) |
|------------------------|-----------------|--------------------------------------|-----------------------|-------------------|------------------|-----------------------|
| | Estimado (1) | Ampliaciones / Reducciones (2) | Modificado (3=1+2) | Devengados (4) | Recaudado (5) | |

Ingresos Derivados de Financiamiento

| | | | | | | |
|---------------------------------------|--------|----------------|-----------------|----------------|----------------|----------------|
| INGRESOS DERIVADOS DE FINANCIAMIENTOS | \$0.00 | \$0.00 | \$0.00 | \$0.00 | \$0.00 | 0.00 |
| Total | \$0.00 | \$1,292,768.47 | \$48,878,163.24 | \$5,180,083.48 | \$5,180,083.48 | -42,405,311.29 |

[Signature]
 L.C. HECTOR SERRANO
 TESORERO MUNICIPAL
 SAN AGUSTÍN METZQUITTLÁN, HGO.

[Signature]
 C. ASCENCIO DEL ESTRIBO
 SINDICO PROCURADOR
 SINDICO
 SAN AGUSTÍN METZQUITTLÁN, HGO.

[Signature]
 L.D. ALEIDA ORDAZ VAZQUEZ
 PRESIDENTA MUNICIPAL
 SAN AGUSTÍN METZQUITTLÁN, HGO.

"BAJO PROTESTA DE DECIR VERDAD DECLARAMOS QUE LAS CIFRAS CONTENIDAS EN ESTE ESTADO FINANCIERO SON VERACES Y CONTIENEN TODA LA INFORMACIÓN REFERENTE A LA SITUACIÓN Y/O LOS RESULTADOS DEL MUNICIPIO DE SAN AGUSTÍN METZQUITTLÁN, HIDALGO. AFIRMANDO SER LEGALMENTE RESPONSABLES DE LA AUTENTICIDAD Y VERACIDAD DE LAS MISMAS, Y ASIMISMO, ASUMIMOS LA RESPONSABILIDAD DERIVADA DE CUALQUIER DECLARACIÓN EN FALSO SOBRE LAS MISMAS".

MUNICIPIO DE SAN AGUSTÍN METZQUITILÁN

HIDALGO

Estado Analítico de Ingresos Presupuestales

Del 01/jun./2018 Al 30/jun./2018

Ufr. Supervisor
Rep. rptEstadoPresupuestalIngresosRB_CP

Fecha y hora de Impresión | 02/ago./2018 06:03 p. m.

| Rubros de los Ingresos | Ingreso | | | | | Diferencia (6=5-1) |
|---|------------------------|--------------------------------|------------------------|-----------------------|-----------------------|-----------------------|
| | Estimado (1) | Ampliaciones / Reducciones (2) | Modificado (3=1+2) | Devengados (4) | Recaudado (5) | |
| INGRESOS DERIVADOS DE FINANCIAMIENTOS | \$0.00 | \$0.00 | \$0.00 | \$0.00 | \$0.00 | 0.00 |
| IMPUESTOS | \$536,000.00 | \$0.00 | \$536,000.00 | \$15,351.00 | \$15,351.00 | -520,649.00 |
| CUOTAS Y APORTACIONES DE SEGURIDAD SOCIAL | \$0.00 | \$0.00 | \$0.00 | \$0.00 | \$0.00 | 0.00 |
| CONTRIBUCIONES DE MEJORAS | \$0.00 | \$0.00 | \$0.00 | \$0.00 | \$0.00 | 0.00 |
| DERECHOS | \$916,156.77 | \$0.00 | \$916,156.77 | \$120,087.73 | \$120,087.73 | -796,069.04 |
| PRODUCTOS | \$566,000.00 | \$0.00 | \$566,000.00 | \$22,112.54 | \$22,112.54 | -543,887.46 |
| Corriente | \$566,000.00 | \$0.00 | \$566,000.00 | \$22,112.54 | \$22,112.54 | -543,887.46 |
| Capital | \$0.00 | \$0.00 | \$0.00 | \$0.00 | \$0.00 | 0.00 |
| APROVECHAMIENTOS | \$235,000.00 | \$0.00 | \$235,000.00 | \$27,201.87 | \$27,201.87 | -207,798.13 |
| Corriente | \$235,000.00 | \$0.00 | \$235,000.00 | \$27,201.87 | \$27,201.87 | -207,798.13 |
| Capital | \$0.00 | \$0.00 | \$0.00 | \$0.00 | \$0.00 | 0.00 |
| INGRESOS POR VENTAS DE BIENES | \$0.00 | \$0.00 | \$0.00 | \$0.00 | \$0.00 | 0.00 |
| PARTICIPACIONES Y APORTACIONES | \$45,332,238.00 | \$1,084,562.50 | \$46,416,800.50 | \$4,704,808.85 | \$4,704,808.85 | -40,627,429.15 |
| TRANSFERENCIAS, ASIGNACIONES, SUBSIDIOS Y OTRA AYUDAS | \$0.00 | \$1,028,563.16 | \$1,028,563.16 | \$0.00 | \$0.00 | 0.00 |
| Total | \$47,585,394.77 | \$2,113,125.66 | \$49,698,520.43 | \$4,889,561.99 | \$4,889,561.99 | -42,639,832.78 |

| Estado Analítico de Ingresos por Fuente de Financiamiento | Ingreso | | | | | Diferencia (6=5-1) |
|---|-----------------|--------------------------------|--------------------|----------------|----------------|--------------------|
| | Estimado (1) | Ampliaciones / Reducciones (2) | Modificado (3=1+2) | Devengados (4) | Recaudado (5) | |
| Ingresos del Gobierno | | | | | | |
| IMPUESTOS | \$536,000.00 | \$0.00 | \$536,000.00 | \$15,351.00 | \$15,351.00 | -520,649.00 |
| CONTRIBUCIONES DE MEJORAS | \$0.00 | \$0.00 | \$0.00 | \$0.00 | \$0.00 | 0.00 |
| DERECHOS | \$916,156.77 | \$0.00 | \$916,156.77 | \$120,087.73 | \$120,087.73 | -796,069.04 |
| PRODUCTOS | \$566,000.00 | \$0.00 | \$566,000.00 | \$22,112.54 | \$22,112.54 | -543,887.46 |
| Corriente | \$566,000.00 | \$0.00 | \$566,000.00 | \$22,112.54 | \$22,112.54 | -543,887.46 |
| Capital | \$0.00 | \$0.00 | \$0.00 | \$0.00 | \$0.00 | 0.00 |
| APROVECHAMIENTOS | \$235,000.00 | \$0.00 | \$235,000.00 | \$27,201.87 | \$27,201.87 | -207,798.13 |
| Corriente | \$235,000.00 | \$0.00 | \$235,000.00 | \$27,201.87 | \$27,201.87 | -207,798.13 |
| Capital | \$0.00 | \$0.00 | \$0.00 | \$0.00 | \$0.00 | 0.00 |
| PARTICIPACIONES Y APORTACIONES | \$45,332,238.00 | \$1,084,562.50 | \$46,416,800.50 | \$4,704,808.85 | \$4,704,808.85 | -40,627,429.15 |
| TRANSFERENCIAS, ASIGNACIONES, SUBSIDIOS Y OTRA AYUDA | \$0.00 | \$1,028,563.16 | \$1,028,563.16 | \$0.00 | \$0.00 | 0.00 |

Ingresos de Organismos y Empresas

| | | | | | | |
|---|--------|--------|--------|--------|--------|------|
| CUOTAS Y APORTACIONES DE SEGURIDAD SOCIAL | \$0.00 | \$0.00 | \$0.00 | \$0.00 | \$0.00 | 0.00 |
| INGRESOS POR VENTAS DE BIENES | \$0.00 | \$0.00 | \$0.00 | \$0.00 | \$0.00 | 0.00 |

MUNICIPIO DE SAN AGUSTÍN METZQUITILÁN
HIDALGO
 Estado Analítico de Ingresos Presupuestales
 Del 01/jun./2018 Al 30/jun./2018

| Rubros de los Ingresos | Ingreso | | | | | Diferencia (6=5-1) |
|------------------------|-----------------|-------------------------------------|-----------------------|-------------------|------------------|-----------------------|
| | Estimado (1) | Ampliaciones/ Reducciones (2) | Modificado (3=1+2) | Devengados (4) | Recaudado (5) | |

Ingresos Derivados de Financiamiento

| | | | | | | |
|---------------------------------------|--------|----------------|-----------------|----------------|----------------|----------------|
| INGRESOS DERIVADOS DE FINANCIAMIENTOS | \$0.00 | \$0.00 | \$0.00 | \$0.00 | \$0.00 | 0.00 |
| Total | | \$2,113,125.66 | \$49,698,528.43 | \$4,897,561.99 | \$4,889,561.99 | -42,695,832.78 |

[Handwritten Signature]
 L.C. HECTOR SERRANO GRIJALVA
 TESORERO MUNICIPAL
 SAN AGUSTÍN METZQUITILÁN, HGO. *

[Handwritten Signature]
 L.D. ALEIDA ORDAZ
 PRESIDENTA MUNICIPAL
 SAN AGUSTÍN METZQUITILÁN, HGO. *

C. ASCENSIÓN TELLEZ
 SINDICO PROCURADOR
 SAN AGUSTÍN METZQUITILÁN, HGO. *

*BAJO PROTESTA DE DECIR VERDAD DECLARAMOS QUE LAS CIFRAS CONTENIDAS EN ESTE ESTADO FINANCIERO SON VERACES Y CONTIENEN TODA LA INFORMACIÓN REFERENTE A LA SITUACIÓN Y/O LOS RESULTADOS DEL MUNICIPIO DE SAN AGUSTÍN METZQUITILÁN, HIDALGO, AFIRMANDO SER LEGALMENTE RESPONSABLES DE LA AUTENTICIDAD Y VERACIDAD DE LAS MISMAS, Y ASIMISMO, ASUMIMOS RESPONSABILIDAD DERIVADA DE CUALQUIER DECLARACIÓN EN FALSO SOBRE LAS MISMAS. Page 2