

MUNICIPIO DE SAN AGUSTÍN METZQUITILÁN

ESTADO DE HIDALGO

Estado Analítico de Ingresos
Del 01/ene./2019 Al 31/oct./2019

Fecha y hora de Impresión | 17/ene./2020
10:26 a. m.

Usr: Supervisor
Rep: rptEstadoPresupuestoIngresosRB_CP_2019

Rubros de los Ingresos	Ingreso					Diferencia (6=5-1)
	Estimado (1)	Ampliaciones / (Reducciones) (2)	Modificado (3=1+2)	Devengados (4)	Recaudado (5)	
IMPUESTOS	\$591,000.00	-\$51,000.00	\$540,000.00	\$503,837.11	\$503,837.11	-87,162.89
CUOTAS Y APORTACIONES DE SEGURIDAD SOCIAL	\$0.00	\$0.00	\$0.00	\$0.00	\$0.00	0.00
CONTRIBUCIONES DE MEJORAS	\$0.00	\$0.00	\$0.00	\$0.00	\$0.00	0.00
DERECHOS	\$1,307,500.00	-\$2,000.00	\$1,305,500.00	\$891,660.19	\$891,660.19	-415,839.81
PRODUCTOS	\$471,000.00	\$0.00	\$471,000.00	\$258,321.91	\$258,321.91	-212,678.09
APROVECHAMIENTOS	\$395,000.00	\$0.00	\$395,000.00	\$342,540.56	\$342,540.56	-52,459.44
INGRESOS POR VENTA DE BIENES, PRESTACIÓN DE SERVICIOS	\$0.00	\$0.00	\$0.00	\$0.00	\$0.00	0.00
PARTICIPACIONES, APORTACIONES, CONVENIOS, INCENTIVOS E	\$45,532,241.00	\$5,013,027.26	\$50,545,268.26	\$41,972,073.11	\$41,972,073.11	-3,560,167.89
TRANSFERENCIAS, ASIGNACIONES, SUBSIDIOS Y SUBVENCIONES	\$8,926,766.94	-\$8,926,766.94	\$0.00	\$0.00	\$0.00	-8,926,766.94
INGRESOS DERIVADOS DE FINANCIAMIENTOS	\$0.00	\$0.00	\$0.00	\$0.00	\$0.00	0.00
Total	\$57,223,507.94	-\$3,966,739.68	\$53,256,768.26	\$43,968,432.88	\$43,968,432.88	-13,255,075.06
Ingresos Excedentes						-13,255,075.06

Estado Analítico de Ingresos por Fuente de Financiamiento	Ingreso					Diferencia (6=5-1)
	Estimado (1)	Ampliaciones / (Reducciones) (2)	Modificado (3=1+2)	Devengados (4)	Recaudado (5)	

Ingresos del Poder Ejecutivo Federal o Estatal y de los Municipios

IMPUESTOS	\$591,000.00	-\$51,000.00	\$540,000.00	\$503,837.11	\$503,837.11	-87,162.89
CUOTAS Y APORTACIONES DE SEGURIDAD SOCIAL	\$0.00	\$0.00	\$0.00	\$0.00	\$0.00	0.00
CONTRIBUCIONES DE MEJORAS	\$0.00	\$0.00	\$0.00	\$0.00	\$0.00	0.00
DERECHOS	\$1,307,500.00	-\$2,000.00	\$1,305,500.00	\$891,660.19	\$891,660.19	-415,839.81
PRODUCTOS	\$471,000.00	\$0.00	\$471,000.00	\$258,321.91	\$258,321.91	-212,678.09
APROVECHAMIENTOS	\$395,000.00	\$0.00	\$395,000.00	\$342,540.56	\$342,540.56	-52,459.44
PARTICIPACIONES, APORTACIONES, CONVENIOS, INCENTIVOS	\$45,532,241.00	\$5,013,027.26	\$50,545,268.26	\$41,972,073.11	\$41,972,073.11	-3,560,167.89
TRANSFERENCIAS, ASIGNACIONES, SUBSIDIOS Y SUBVENCIONES	\$8,926,766.94	-\$8,926,766.94	\$0.00	\$0.00	\$0.00	-8,926,766.94

Ingresos de los Entes Públicos de los Poderes Legislativo y Judicial, de los Órganos Autónomos y del Sector Paraestatal o Paramunicipal, así como de las Empresas Productivas del Estado

CUOTAS Y APORTACIONES DE SEGURIDAD SOCIAL	\$0.00	\$0.00	\$0.00	\$0.00	\$0.00	0.00
PRODUCTOS	\$0.00	\$0.00	\$0.00	\$0.00	\$0.00	0.00
INGRESOS POR VENTA DE BIENES, PRESTACIÓN DE SERVICIO	\$0.00	\$0.00	\$0.00	\$0.00	\$0.00	0.00
TRANSFERENCIAS, ASIGNACIONES, SUBSIDIOS Y SUBVENCIONES	\$0.00	\$0.00	\$0.00	\$0.00	\$0.00	0.00

Ingresos Derivados de Financiamiento

INGRESOS DERIVADOS DE FINANCIAMIENTOS	\$0.00	\$0.00	\$0.00	\$0.00	\$0.00	0.00
---------------------------------------	--------	--------	--------	--------	--------	------

Total

\$57,223,507.94 -\$3,966,739.68 \$53,256,768.26 \$43,968,432.88 \$43,968,432.88

Ingresos Excedentes

-13,255,075.06


MUNICIPIO DE SAN AGUSTÍN METZQUITILÁN ESTADO DE HIDALGO

Estado Analítico de Ingresos
Del 01/ene./2019 Al 31/oct./2019

Usr: Supervisor
Rep: rptEstadoPresupuestoIngresosRB_CP_2019

Fecha y 17/ene./2020

hora de Impresión 10:26 a. m.


L.C. HÉCTOR SERRANO CRUZ
TESORERO MUNICIPAL




L.D. ALEIDA ORDAZ VARGAS
PRESIDENTA MUNICIPAL



C. ASCENCIÓN TELLEZ TRISTÁN
SÍNDICO PRODURADOR



MUNICIPIO DE SAN AGUSTÍN METZQUITILÁN
ESTADO DE HIDALGO

Estado Analítico de Ingresos
Del 01/ene./2019 Al 30/nov./2019

Usr: Supervisor
 Rep: rptEstadoPresupuestoIngresosRB_CP_2019

Fecha y hora de Impresión | 17/ene./2020
 10:30 a. m.

Rubros de los Ingresos	Ingreso					Diferencia (6=5-1)
	Estimado (1)	Ampliaciones / (Reducciones) (2)	Modificado (3=1+2)	Devengados (4)	Recaudado (5)	
IMPUESTOS	\$591,000.00	-\$51,000.00	\$540,000.00	\$537,524.16	\$537,524.16	-53,475.84
CUOTAS Y APORTACIONES DE SEGURIDAD SOCIAL	\$0.00	\$0.00	\$0.00	\$0.00	\$0.00	0.00
CONTRIBUCIONES DE MEJORAS	\$0.00	\$0.00	\$0.00	\$0.00	\$0.00	0.00
DERECHOS	\$1,307,500.00	-\$2,000.00	\$1,305,500.00	\$937,211.16	\$937,211.16	-370,288.84
PRODUCTOS	\$471,000.00	\$0.00	\$471,000.00	\$267,820.32	\$267,820.32	-203,179.68
APROVECHAMIENTOS	\$395,000.00	\$0.00	\$395,000.00	\$381,534.94	\$381,534.94	-13,465.06
INGRESOS POR VENTA DE BIENES, PRESTACIÓN DE SERVICIOS	\$0.00	\$0.00	\$0.00	\$0.00	\$0.00	0.00
PARTICIPACIONES, APORTACIONES, CONVENIOS, INCENTIVOS E	\$45,532,241.00	\$5,440,340.42	\$50,972,581.42	\$46,076,420.71	\$46,076,420.71	544,179.71
TRANSFERENCIAS, ASIGNACIONES, SUBSIDIOS Y SUBVENCIONES	\$8,926,766.94	-\$8,926,766.94	\$0.00	\$0.00	\$0.00	-8,926,766.94
INGRESOS DERIVADOS DE FINANCIAMIENTOS	\$0.00	\$0.00	\$0.00	\$0.00	\$0.00	0.00
Total	\$57,223,507.94	-\$3,539,426.52	\$53,684,081.42	\$48,200,511.29	\$48,200,511.29	-9,022,996.65
Ingresos Excedentes						

Estado Analítico de Ingresos por Fuente de Financiamiento	Ingreso					Diferencia (6=5-1)
	Estimado (1)	Ampliaciones / (Reducciones) (2)	Modificado (3=1+2)	Devengados (4)	Recaudado (5)	

**Ingresos del Poder Ejecutivo Federal o Estatal y
de los Municipios**

IMPUESTOS	\$591,000.00	-\$51,000.00	\$540,000.00	\$537,524.16	\$537,524.16	-53,475.84
CUOTAS Y APORTACIONES DE SEGURIDAD SOCIAL	\$0.00	\$0.00	\$0.00	\$0.00	\$0.00	0.00
CONTRIBUCIONES DE MEJORAS	\$0.00	\$0.00	\$0.00	\$0.00	\$0.00	0.00
DERECHOS	\$1,307,500.00	-\$2,000.00	\$1,305,500.00	\$937,211.16	\$937,211.16	-370,288.84
PRODUCTOS	\$471,000.00	\$0.00	\$471,000.00	\$267,820.32	\$267,820.32	-203,179.68
APROVECHAMIENTOS	\$395,000.00	\$0.00	\$395,000.00	\$381,534.94	\$381,534.94	-13,465.06
PARTICIPACIONES, APORTACIONES, CONVENIOS, INCENTIVOS	\$45,532,241.00	\$5,440,340.42	\$50,972,581.42	\$46,076,420.71	\$46,076,420.71	544,179.71
TRANSFERENCIAS, ASIGNACIONES, SUBSIDIOS Y SUBVENCIONES	\$8,926,766.94	-\$8,926,766.94	\$0.00	\$0.00	\$0.00	-8,926,766.94

**Ingresos de los Entes Públicos de los Poderes
Legislativo y Judicial, de los Órganos Autónomos
y del Sector Paraestatal o Paramunicipal, así como de las
Empresas Productivas del Estado**

CUOTAS Y APORTACIONES DE SEGURIDAD SOCIAL	\$0.00	\$0.00	\$0.00	\$0.00	\$0.00	0.00
PRODUCTOS	\$0.00	\$0.00	\$0.00	\$0.00	\$0.00	0.00
INGRESOS POR VENTA DE BIENES, PRESTACIÓN DE SERVICIO	\$0.00	\$0.00	\$0.00	\$0.00	\$0.00	0.00
TRANSFERENCIAS, ASIGNACIONES, SUBSIDIOS Y SUBVENCIONES	\$0.00	\$0.00	\$0.00	\$0.00	\$0.00	0.00

Ingresos Derivados de Financiamiento

INGRESOS DERIVADOS DE FINANCIAMIENTOS	\$0.00	\$0.00	\$0.00	\$0.00	\$0.00	0.00
---------------------------------------	--------	--------	--------	--------	--------	------

Total

\$57,223,507.94 -\$3,539,426.52 \$53,684,081.42 \$48,200,511.29 \$48,200,511.29

Ingresos Excedentes

-9,022,996.65

MUNICIPIO DE SAN AGUSTÍN METZQUITILÁN ESTADO DE HIDALGO

Estado Analítico de Ingresos


Del 01/ene./2019 Al 30/nov./2019

Usu: Supervisor

Rep: rptEstadoPresupuestoIngresosRB_CP_2019

Fecha y Hora de Impresión | 17/ene./2020

10:30 a. m.


L.C. HÉCTOR SERRANO CRUZ
TESORERO MUNICIPAL




C. ASCENCION TELLEZ TRISTAN
SINDICO PRODURADOR




L.D. ALEIDA ORDAZ VARGAS
PRESIDENTA MUNICIPAL



MUNICIPIO DE SAN AGUSTÍN METZQUITILÁN

ESTADO DE HIDALGO

Estado Analítico de Ingresos
Del 01/ene./2019 Al 31/dic./2019

Usr: Supervisor
Rep: rptEstadoPresupuestoIngresosRB_CP_2019

Fecha y hora de Impresión | 17/ene./2020
10:30 a. m.

Rubros de los Ingresos	Ingreso					Diferencia (6=5-1)
	Estimado (1)	Ampliaciones / (Reducciones) (2)	Modificado (3=1+2)	Devengados (4)	Recaudado (5)	
IMPUESTOS	\$591,000.00	-\$36,376.74	\$554,623.26	\$554,623.26	\$554,623.26	-36,376.74
CUOTAS Y APORTACIONES DE SEGURIDAD SOCIAL	\$0.00	\$0.00	\$0.00	\$0.00	\$0.00	0.00
CONTRIBUCIONES DE MEJORAS	\$0.00	\$0.00	\$0.00	\$0.00	\$0.00	0.00
DERECHOS	\$1,307,500.00	-\$242,393.51	\$1,065,106.49	\$1,065,106.49	\$1,065,106.49	-242,393.51
PRODUCTOS	\$471,000.00	-\$202,304.61	\$268,695.39	\$268,695.39	\$268,695.39	-202,304.61
APROVECHAMIENTOS	\$395,000.00	\$27,235.54	\$422,235.54	\$422,235.54	\$422,235.54	27,235.54
INGRESOS POR VENTA DE BIENES, PRESTACIÓN DE SERVICIOS	\$0.00	\$0.00	\$0.00	\$0.00	\$0.00	0.00
PARTICIPACIONES, APORTACIONES, CONVENIOS, INCENTIVOS E	\$45,532,241.00	\$6,253,509.50	\$51,785,750.50	\$51,785,750.50	\$51,785,750.50	6,253,509.50
TRANSFERENCIAS, ASIGNACIONES, SUBSIDIOS Y SUBVENCIONES	\$8,926,766.94	-\$8,926,766.94	\$0.00	\$0.00	\$0.00	-8,926,766.94
INGRESOS DERIVADOS DE FINANCIAMIENTOS	\$0.00	\$0.00	\$0.00	\$0.00	\$0.00	0.00
Total	\$57,223,507.94	-\$3,127,096.76	\$54,096,411.18	\$54,096,411.18	\$54,096,411.18	-3,127,096.76
Ingresos Excedentes						

Estado Analítico de Ingresos por Fuente de Financiamiento	Ingreso					Diferencia (6=5-1)
	Estimado (1)	Ampliaciones / (Reducciones) (2)	Modificado (3=1+2)	Devengados (4)	Recaudado (5)	

Ingresos del Poder Ejecutivo Federal o Estatal y de los Municipios

IMPUESTOS	\$591,000.00	-\$36,376.74	\$554,623.26	\$554,623.26	\$554,623.26	-36,376.74
CUOTAS Y APORTACIONES DE SEGURIDAD SOCIAL	\$0.00	\$0.00	\$0.00	\$0.00	\$0.00	0.00
CONTRIBUCIONES DE MEJORAS	\$0.00	\$0.00	\$0.00	\$0.00	\$0.00	0.00
DERECHOS	\$1,307,500.00	-\$242,393.51	\$1,065,106.49	\$1,065,106.49	\$1,065,106.49	-242,393.51
PRODUCTOS	\$471,000.00	-\$202,304.61	\$268,695.39	\$268,695.39	\$268,695.39	-202,304.61
APROVECHAMIENTOS	\$395,000.00	\$27,235.54	\$422,235.54	\$422,235.54	\$422,235.54	27,235.54
PARTICIPACIONES, APORTACIONES, CONVENIOS, INCENTIVOS	\$45,532,241.00	\$6,253,509.50	\$51,785,750.50	\$51,785,750.50	\$51,785,750.50	6,253,509.50
TRANSFERENCIAS, ASIGNACIONES, SUBSIDIOS Y SUBVENCIONES	\$8,926,766.94	-\$8,926,766.94	\$0.00	\$0.00	\$0.00	-8,926,766.94

Ingresos de los Entes Públicos de los Poderes Legislativo y Judicial, de los Órganos Autónomos y del Sector Paraestatal o Paramunicipal, así como de las Empresas Productivas del Estado

CUOTAS Y APORTACIONES DE SEGURIDAD SOCIAL	\$0.00	\$0.00	\$0.00	\$0.00	\$0.00	0.00
PRODUCTOS	\$0.00	\$0.00	\$0.00	\$0.00	\$0.00	0.00
INGRESOS POR VENTA DE BIENES, PRESTACIÓN DE SERVICIO	\$0.00	\$0.00	\$0.00	\$0.00	\$0.00	0.00
TRANSFERENCIAS, ASIGNACIONES, SUBSIDIOS Y SUBVENCIONES	\$0.00	\$0.00	\$0.00	\$0.00	\$0.00	0.00

Ingresos Derivados de Financiamiento

INGRESOS DERIVADOS DE FINANCIAMIENTOS	\$0.00	\$0.00	\$0.00	\$0.00	\$0.00	0.00
---------------------------------------	--------	--------	--------	--------	--------	------

Total

\$57,223,507.94 -\$3,127,096.76 \$54,096,411.18 \$54,096,411.18 \$54,096,411.18

Ingresos Excedentes


-3,127,096.76

MUNICIPIO DE SAN AGUSTÍN METZQUITILÁN ESTADO DE HIDALGO

Estado Analítico de Ingresos
Del 01/ene./2019 Al 31/dic./2019

Fecha y Hora de Impresión | 17/ene./2020

10:30 a. m.


L.C. HÉCTOR SERRANO CRUZ
TESORERO MUNICIPAL




C. ASCENCIÓN TELLEZ TRISTAN
SINDICO PRODURADOR




L.D. ALEIDA ORDAZ VARGAS
PRESIDENTA MUNICIPAL

